


JOINTODAL



- LARGEUR JOINT 8 mm
- MOUVEMENTS horizontaux
- USAGE Intérieur
- INSTALLATION rapide & facile
- RÉSISTE À L'EAU résistant
- RÉSISTANCE charge lourde

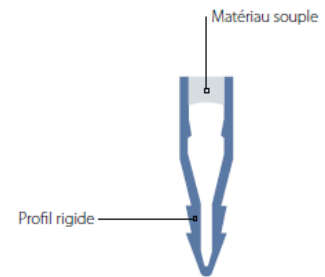


JOINTS DE FRACTIONNEMENT SCELLÉS

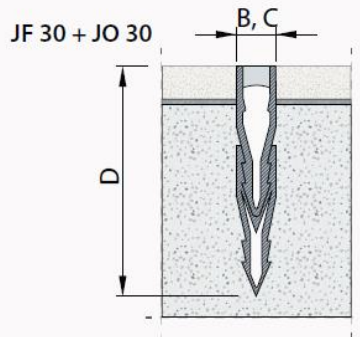
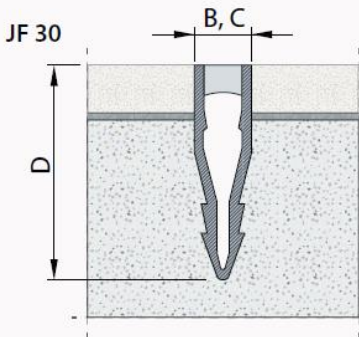
Joint de fractionnement scellé, co-extrudé pour des fractionnements de grandes profondeurs. Il est possible de combiné le JF30 avec le JO30.

Domaines d'application

Toutes les surfaces carrelées.
Suivant DTU 52-1.



REVÊTEMENTS SOLS ★ Carreaux céramique ★ Marbre | Pierre ★ Béton | Parquet | Moquette | Vinyle | Stratifié



PROFILÉS CO-EXTRUDÉS

DIMENSIONS
Profilés 3 m

MATÉRIAU
Thermoplastique co-extrudé

EXPÉDITION
Paquets de 90 ml

COLORIS JF 30



Translucide
STANDARD



Blanc
STANDARD



Crème
STANDARD



Marron
STANDARD



Gris
STANDARD







Noir
STANDARD

COLORIS
JO 30
JF 35



Gris
STANDARD

TOFFOLO MATERIAUX
Quartier Arrauntz
64480 Ustaritz - France
Tel: 05 59 93 26 55
Fax: 05 59 93 20 18
Email: toffolo-materiaux@toffolo.fr
Web: www.toffolo-materiaux.com

Modèle	Largeur du joint (mm)	Surface exposée (mm)	Hauteur du joint (mm)	Charge
	B	C	D	
JF 30	8,0	8,0	30,0	
JO 30	8,0	8,0	30,0	
JF 35	8,0	8,0	35,0	



LARGEUR JOINT
8 mm



MOUVEMENTS
horizontaux



USAGE
intérieur



INSTALLATION
rapide & facile



RESISTE A L'EAU
résistant



RESISTANCE
charge lourde



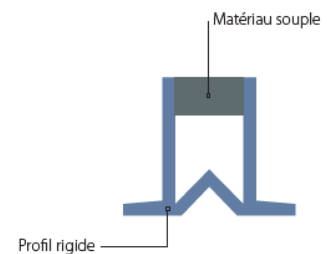
JOINTS DE FRACTIONNEMENT COLLÉS

Joint de fractionnement collé facile à installer. Adapté pour le carrelage collé, il absorbe des mouvements de dilatation de faibles amplitudes. Il résiste à la plupart des huiles, détergents et agents chimiques dilués.



Domaines d'application

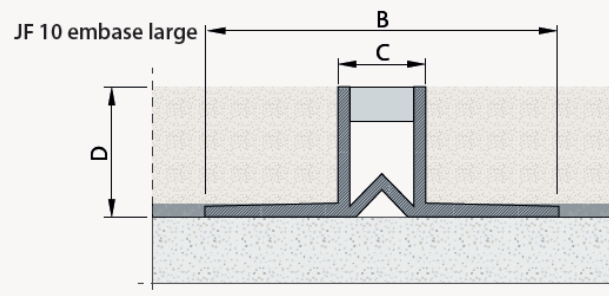
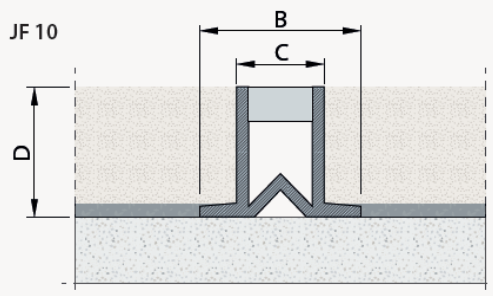
Toutes les surfaces carrelées. Suivant DTU 52-1.



REVÊTEMENTS SOLS

★ Carrelage

★ recommandé
☆ réalisable



PROFILÉS CO-EXTRUDÉS

 DIMENSIONS
Profilés 3 m

 MATÉRIAU
Thermoplastique
co-extrudé

 EXPÉDITION
Paquets
de 30x3 m








 COLORIS



Gris
STANDARD



Autres coloris
SUR DEMANDE

Modèle	Largeur totale du profil (mm)	Surface exposée (mm)	Hauteur du joint (mm)	Charge
	B	C	D	
JF 8	16,0	8,0	8,0	
JF 10	16,0	8,0	10,0	
JF 12	16,0	8,0	12,0	
JF14	16,0	8,0	14,0	
JF16	16,0	8,0	16,0	
JF 8 embase large	43,0	8,0	8,0	
JF 10 embase large	43,0	8,0	10,0	